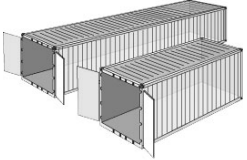



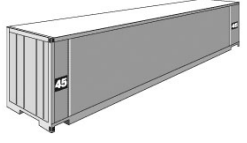



CONTENITORI MARITTIMI

Container Box

|  | 20' DRY CONTAINER | | | | | | | |
|--|--------------------------|-------------------------|---------------------|--------------------------|--------------------------|------------------------|-----------------------------|---------------------------|
| | Tara | Capacità massima | Volume | Lunghezza interna | Larghezza interna | Altezza interna | Larghezza alla porta | Altezza alla porta |
| | 2,300 kg | 25,000 kg | 33.2 m ³ | 5.9 m | 2.35 m | 2.39 m | 2.30 m | 2.28 m |
| 5,071.5 lbs | 55,126.9 lbs | 1,172 cu ft | 19.4 ft | 7.7 ft | 7.9 ft | 7.7 ft | 7.5 ft | |
|  | 40' DRY CONTAINER | | | | | | | |
| | 3,750 kg | 27,600 kg | 67.7 m ³ | 12.03 m | 2.35 m | 2.39 m | 2.30 m | 2.28 m |
| | 8,268.8 lbs | 61,200 lbs | 2,389 cu ft | 39.5 ft | 7.7 ft | 7.9 ft | 7.7 ft | 7.5 ft |

Contentori High Cube

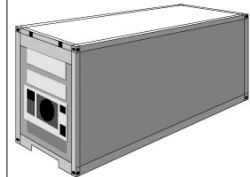
|  | CONTAINER 40' HIGH CUBE | | | | | | | |
|--|--------------------------------|-------------------------|---------------------|--------------------------|--------------------------|------------------------|-----------------------------|---------------------------|
| | Tara | Capacità massima | Volume | Lunghezza interna | Larghezza interna | Altezza interna | Larghezza alla porta | Altezza alla porta |
| | 3,940 kg | 28,560 kg | 76.4 m ³ | 12.3 m | 2.35 m | 2.70 m | 2.30 m | 2.58 m |
| 8,687.7 lbs | 62,974.8 lbs | 2,696.9 cu ft | 39.5 ft | 7.7 ft | 8.9 ft | 7.7 ft | 8.5 ft | |
|  | CONTAINER 45' HIGH CUBE | | | | | | | |
| | 4,820 kg | 27,860 kg | 86 m ³ | 13.56 m | 2.35 m | 2.70 m | 2.30 m | 2.58 m |
| | 10,628.1 lbs | 61,431.3 lbs | 3,035.8 cu ft | 44.5 ft | 7.7 ft | 8.9 ft | 7.7 ft | 8.5 ft |

Le dimensioni specifiche e la capacità dei container possono variare in base al produttore o all'anno di costruzione. Le dimensioni riportate sono comunque un buon riferimento.



CONTENITORI MARITTIMI

Container Reefer




| CONTAINER REEFER 20' | | | | | | | |
|---------------------------------------|------------------|---------------|-------------------|-------------------|-----------------|----------------------|--------------------|
| Tara | Capacità massima | Volume | Lunghezza interna | Larghezza interna | Altezza interna | Larghezza alla porta | Altezza alla porta |
| 3,080 kg | 27,400 kg | 28.3 m3 | 5.44 m | 2.29 m | 2.27 m | 2.23 m | 2.10 m |
| 6,791.4 lbs | 60,417 lbs | 999 cu ft | 17.9 ft | 7.5 ft | 7.5 ft | 7.3 ft | 6.9 ft |
| CONTAINER REEFER 40' | | | | | | | |
| 4,800 kg | 27,700 kg | 59.3 m3 | 11.56 m | 2.28 m | 2.25 m | 2.29 m | 2.26 m |
| 10,584 lbs | 61,078.5 lbs | 2,093.3 cu ft | 37.9 ft | 7.5 ft | 7.4 ft | 7.5 ft | 7.4 ft |
| CONTAINER REEFER 40' HIGH CUBE | | | | | | | |
| 4,480 kg | 29,520 kg | 67.3 m3 | 11.58 m | 2.29 m | 2.40 m | 2.29 m | 2.57 m |
| 9,880 lbs | 65,080 lbs | 2,380 cu ft | 38.0 ft | 7.5 ft | 7.9 ft | 7.5 ft | 8.4 ft |
| CONTAINER REEFER 45' | | | | | | | |
| 4,850 kg | 29,150 kg | 67 m3 | 11.57 m | 2.27 m | 2.55 m | 2.29 m | 2.26 m |
| 10,694.3 lbs | 64,275.8 lbs | 2,365.1 cu ft | 38 ft | 7.4 ft | 8.4 ft | 7.5 ft | 7.4 ft |

Le dimensioni specifiche e la capacità dei container possono variare in base al produttore o all'anno di costruzione. Le dimensioni riportate sono comunque un buon riferimento.

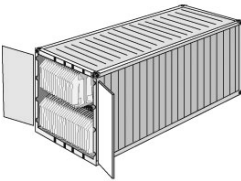


CONTENITORI MARITTIMI

Container Open Top

|  | CONTAINER OPEN TOP 20' | | | | | | | | | |
|--|-------------------------------|--------------|---------------|-------------------|--------|---------|--------------------|---------|-------------------------|---------|
| | Tara | Capacità max | Volume | Larghezza interna | | | Altezza alla porta | | Altezza soffitto aperto | |
| | | | | Lungh. | Largh. | Altezza | Larghezza | Altezza | Larghezza | Altezza |
| | 2,350 kg | 28,130 kg | 32.5 m3 | 5.9 m | 2.35 m | 2.38 m | 2.30 m | 2.28 m | 2.23 m | - |
| | 5,181.8 lbs | 62,026.7 lbs | 1,147.3 cu ft | 19.3 ft | 7.7 ft | 7.8 ft | 7.7 ft | 7.4 ft | 7.3 ft | - |
| | CONTAINER OPEN TOP 40' | | | | | | | | | |
| | 4,800 kg | 27,700 kg | 59.3 m3 | 12.03 m | 2.35 m | 2.38 m | 2.34 m | 2.29 m | 2.21 m | - |
| | 10,584 lbs | 61,078.5 lbs | 2,093.3 cu ft | 39.5 ft | 7.7 ft | 7.8 ft | 7.7 ft | 7.5 ft | 7.3 ft | - |

Container Garments on hanger (GOH)

|  | CONTAINER GOH 20' | | | | | | | |
|--|--------------------------|------------------|---------------|-------------------|-------------------|-----------------|----------------------|--------------------|
| | Tara | Capacità massima | Volume | Lunghezza interna | Larghezza interna | Altezza interna | Larghezza alla porta | Altezza alla porta |
| | | 2,300 kg | 28,180 kg | 33.2 m3 | 5.9 m | 2.35 m | 2.39 m | 2.30 m |
| | 5,071.5 lbs | 62,136.9 lbs | 1,172 cu ft | 19.4 ft | 7.7 ft | 7.9 ft | 7.7 ft | 7.5 ft |
| | CONTAINER GOH 40' | | | | | | | |
| | 3,750 kg | 28,750 kg | 67.7 m3 | 12.03 m | 2.35 m | 2.39 m | 2.30 m | 2.28 m |
| | 8,268.8 lbs | 63,393.8 lbs | 2,389.8 cu ft | 39.5 ft | 7.7 ft | 7.9 ft | 7.7 ft | 7.5 ft |

Le dimensioni specifiche e la capacità dei container possono variare in base al produttore o all'anno di costruzione. Le dimensioni riportate sono comunque un buon riferimento.



CONTENITORI MARITTIMI

Container Flat Rack

| | | | | | | |
|------------|--------------------------------|-------------------------|---------------------|--------------------------|--------------------------|------------------------|
| | CONTAINER FLAT RACK 20' | | | | | |
| | Tara | Capacità massima | Volume | Lunghezza interna | Larghezza interna | Altezza interna |
| | 2,360 kg | 30,140 kg | 32.7 m ³ | 5.94 m | 2.35 m | 2.35 m |
| | 5,203.8 lbs | 66,458.7 lbs | 1,154.3 cu ft | 19.5 ft | 7.7 ft | 7.7 ft |
| | CONTAINER FLAT RACK 40' | | | | | |
| | 5,000 kg | 40,000 kg | 62.2 m ³ | 11.60 m | 2.40 m | 2.14 m |
| 11,025 lbs | 88,200 lbs | 2,195.7 cu ft | 39.8 ft | 7.9 ft | 7 ft | |

Container Platform

| | | | | |
|--------------|-------------------------------|-------------------------|---------------|--------------------------|
| | CONTAINER PLATFORM 20' | | | |
| | Tara | Capacità massima | Volume | Lunghezza interna |
| | 2,740 kg | 31,260 kg | 6.06 m | 2.44 m |
| | 6,041.7 lbs | 68,928.3 lbs | 19.9 ft | 8 ft |
| | CONTAINER PLATFORM 40' | | | |
| | 5,700 kg | 39,300 kg | 12.19 m | 2.44 m |
| 12,568.5 lbs | 86,656.5 lbs | 40 ft | 8 ft | |

Le dimensioni specifiche e la capacità dei container possono variare in base al produttore o all'anno di costruzione. Le dimensioni riportate sono comunque un buon riferimento.